



стилье

полотенцесушители из нержавеющей стали

ТЕХНИЧЕСКИЙ ПАСПОРТ

Полотенцесушитель бытовой для систем ГВС или отопления
ТУ 25.21.11-002-74782633-2019



Изготовитель: ООО «Кубатура»
195030, Россия, г. Санкт-Петербург, ул. Коммуны, 67
www.sunerzha.com

011223

1. Общие указания

1.1. Полотенцесушитель бытовой предназначен для сушки текстильных изделий, а также обогрева ванных и душевых комнат.


1.2. Конструктивно полотенцесушители выпускаются в различных моделях и типоразмерах:



Версия-Б1



Версия-Б2



Версия-Н1



Версия-Н2



Версия-В

2. Технические характеристики

2.1. Изделие изготовлено из пищевой нержавеющей стали марки AISI 304 L.

2.2. Рабочее давление: до 12 атм.

2.3. Давление испытаний: 15 атм.

2.4. Температура теплоносителя: до 95 °С.

3. Комплектация

3.1. Полотенцесушитель..... 1 шт.

3.2. Кронштейн телескопический..... 1 к-т

3.3. Отражатель декоративный (Версия-В, Версия-Н1, Версия-Н2)..... 2 шт.

3.4. Воздушный клапан..... 2 шт.

3.5. Паспорт..... 1 шт.

Полотенцесушитель упакован в полиэтиленовый пакет и коробку из гофрокартона.

Дополнительная комплектация:

Для успешной установки данных изделий производитель рекомендует использовать комплектующие собственного производства:



Уголок переходной
G 3/4" HP x 3/4" HP
арт. 02002-3434



Уголок переходной
G 3/4" HP x 1/2" HP
арт. 02003-3412



Вешалка-крючок
для модели
Версия-В1, Версия-Н1
арт. 00100-0050



Отражатель с эксцентриком
арт. 00-1508-0000

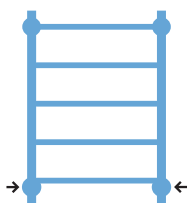


Отражатель декоративный
арт. 00-1028-0001 - 1/2"

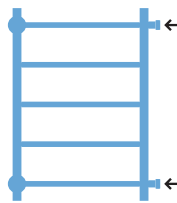


Комплект эксцентриков
G 3/4" HP x G 1/2" HP / 2 шт
арт. 02104-1234

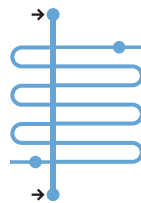
4. Варианты подключения полотенцесушителя к системе ГВС или отопления



Нижнее подключение (в стену)
для моделей Версия-Н1, Версия-Н2



Боковое подключение
для моделей Версия-Б1, Версия-Б2



Вертикальное подключение
для модели Версия-В

Рис. 1

5. Правила монтажа и эксплуатации

5.1. Подключение полотенцесушителя к системе ГВС или отопления осуществляется параллельно к основной магистрали.

5.2. Полотенцесушитель должен быть установлен с согласия жилищно-эксплуатационных служб, согласно СНиП 2.04.01-85 и правилам эксплуатации жилых помещений, с последующим испытанием и составлением акта приемки выполненных работ.

5.3. Максимальное рабочее давление, на которое рассчитан полотенцесушитель — 12 атм. Если рабочее давление в системе ГВС или отопления выше указанного, следует предусмотреть установку редуктора, ограничивающего давление до 12 атм.

5.4. В случае неравномерного прогрева полотенцесушителя после завершения монтажа необходимо стравить воздух через спускной клапан, винт спускного клапана откручивать максимум на 1,5 оборота.

Как правильно подключить
полотенцесушитель →



5.5. Особое внимание необходимо уделить уходу за изделием. Требуется исключить использование всех видов абразивных материалов, таких как: **металлические мочалки, губки грубой текстуры, чистящие порошки и другие средства**, способные оставить царапины на поверхности изделия. Особенно следует избегать моющих средств, содержащих следующие вещества: **соляную кислоту, фосфорную кислоту, уксусную кислоту, хлор. Хлорид алюминия**, входящий в состав антиперспирантов, при попадании на поверхность изделия также может вызвать изменение цвета изделия. Для ухода за изделием производитель рекомендует применять мягкую ткань, смоченную в мыльном растворе на основе средства для мытья посуды.

5.6. Нагрузка на полотенцесушитель не должна превышать 5 кг.

5.7. Во избежание возникновения электрокоррозии запрещается заземлять электрические приборы через системы водоснабжения.

6. Свидетельство о приемке

6.1. Полотенцесушитель бытовой соответствует требованиям технических условий ТУ 25.21.11-002-74782633-2019 и признан годным к эксплуатации.

6.2. Производитель оставляет за собой право вносить изменения в изделие без указания в паспорте.

7. Гарантийные обязательства

7.1. Согласно Правилам Устройства Электроустановок (ПУЭ) п.7.1.88, полотенцесушитель должен быть подключен к дополнительной системе уравнивания потенциалов (ДСУП).

В случае коррозии, без подключения к ДСУП полотенцесушителя, гарантийные обязательства производителя не действуют.

Подробнее о причинах возникновения и способах предотвращения электрокоррозии →
читайте в нашей статье



7.2. Производитель гарантирует работоспособность изделия в течение **5 лет** со дня продажи при условии соблюдения правил монтажа и эксплуатации.

7.3. Из-за особенностей монтажа и наличия в составе воды различных примесей, уплотнительные элементы в местах резьбовых соединений требуют периодической замены. Гарантийные обязательства на данные расходные материалы не распространяются.

7.4. Производитель не несет ответственности за отсутствие циркуляции воды в полотенцесушителе, возникшее вследствие нарушения технологического процесса сборки и монтажа изделия, а также особенностей разводки систем ГВС или отопления.

7.5. Полотенцесушитель, вышедший из строя в течение гарантийного срока, подлежит обмену (возврату) только при наличии паспорта на изделие с датой продажи и штампом ОТК.

Штамп ОТК

Дата выпуска: «_____» _____ 20__ г.

С правилами монтажа и эксплуатации ознакомлен. С гарантийными обязательствами производителя согласен. К внешнему виду и комплектации изделия претензий не имею.

Артикул изделия: _____ Дата продажи: «_____» _____ 20__ г.

Покупатель: _____ подпись _____ ФИО

Продавец: _____ подпись _____ ФИО



Изготовитель: ООО «Кубатура»
190530, Россия, г. Санкт-Петербург, ул. Коммуны, 67
СЕРТИФИКАТ № ВУ/112 02.01. 005 00531
ТУ 25.21.11-002-74782633-2019
www.sunerzha.com

